



INSTRUCȚIUNI DE UTILIZARE ȘI ÎNTREȚINERE TÂAMPLĂRIE DIN ALUMINIU

Stimate client,

Vă mulțumim pentru alegerea produselor și serviciilor QFORT și vă felicităm pentru alegerea făcută.

Toate produsele QFORT sunt realizate cu materiale și tehnologie avansate, ce garantează clienților cea mai bună calitate, eficiență energetică, confort acustic, etanșeitate excelentă la aer, apă și vânt, utilizare îndelungată și stabilitate, protecția mediului și respectarea normelor naționale și comunitare în vigoare.

Pentru a menține nealterate aceste caracteristici în timp, vă invităm să citiți cu atenție acest document în care veți găsi câteva sfaturi utile pentru siguranța Dvs. și întreținerea tâmplăriei Dvs.


Instalarea: trebuie făcută de personal specializat. Montajul incorect al tâmplăriei poate conduce la o funcționare defectuoasă și/sau reducerea duratei de viață a produselor.

Intervenții: intervențiile asupra produsului, atât în perioada de garanție cât și în perioada postgaranție trebuie să fie realizate de personalul specializat, pentru a nu compromite funcționalitatea, performanțele și siguranța în funcționare ale produselor.

Demontarea produsului trebuie realizată de personal specializat, pentru a nu compromite golul de montaj în vederea montării ulterioare a unui nou produs de același tip sau asemănător. Produsul demontat, împreună cu toate părțile sale componente și accesorii, trebuie predat către societățile specializate pentru colectare, care vor efectua distrugerea lor în conformitate cu normativele în vigoare.

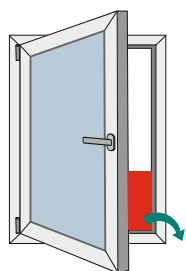
Utilizarea tâmplăriei este simplă și poate fi efectuată de către oricine, respectând câteva recomandări elementare de manevrare cu atenție și susținere a cercevelei în timpul închiderii/deschiderii acesteia.

Vă prezentăm mai jos câteva riscuri care pot apărea prin utilizarea incorectă a tâmplăriei:



Strivirea degetelor: poate apărea în timpul operațiunilor de deschidere și închidere a ferestrei, prin prinderea accidentală a degetelor între cercevea și toc, perete sau obiecte de mobilier situate în apropierea ferestrei.

Căderea în gol a persoanelor: apare atunci când fereastra este deschisă, prin aplecarea peste aceasta, sau în timpul operațiunilor de curățare exterioară; evitați urcarea pe diverse obiecte, pe pervaz sau pe latura de jos a ferestrei în scopul curățării; nu lăsați copiii nesupravegheați în camere cu ferestre deschise; deschideți și închideți cu atenție ferestrele cu deschidere exterioară, ferestrele pivotante orizontale sau verticale.



Căderea obiectelor: închiderea accidentală a cercevelor lăsate deschise poate conduce la căderea obiectelor depozitate pe pervaz sau pe latura de jos a ferestrei.

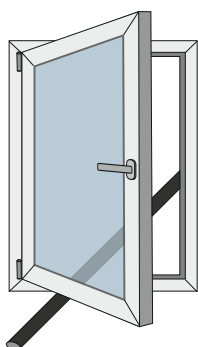
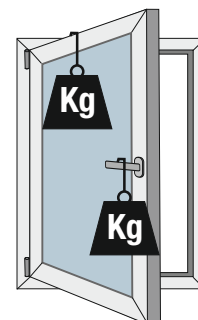


Răni cauzate de cercevelele lăsate deschise: impactul cu cercevelele deschise poate cauza răni; nu vă aplecați sub cercevele deschise, există pericolul să vă răniți la cap sau în alte zone ale corpului în timpul aplecării sau ridicării.

Rănille cauzate de deschiderea sau închiderea accidentală a ferestrelor: ferestrele cu cercevelele în poziția închis, fără a avea mânerul în poziția închisă vă pot lovi la o eventuală deschidere accidentală, cauzată de curenți de aer (vânt), dacă vă aflați în preajma lor; ferestrele cu deschidere batantă (în Y) se pot deschide în mod accidental din cauza desprinderii brațelor foarfecă existând riscul de rănire, dacă vă aflați în preajma lor.

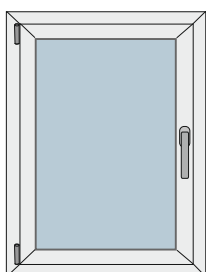
Câteva sfaturi pentru evitarea situațiilor periculoase:

- Nu adăugați sarcini suplimentare la cercevele;
- Nu utilizați mânerul decât pentru închiderea și deschiderea ferestrelor și nu adăugați sarcini suplimentare acestora;

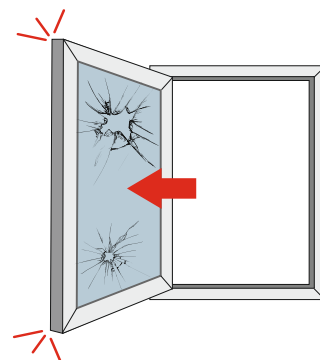


- Nu forțați cercevele sau cercevelele peste limitele de deschidere și evitați lovirea acestora;
- Nu introduceți obiecte între cercevea și toc: curenții de aer pot provoca un impact periculos pentru integritatea ferestrei;

- Nu loviți geamurile deoarece acestea se pot sparge creând margini ascuțite și schije cu care există riscul de rănire;



- Nu închideți fereastra cu mânerul în poziția închisă: impactul cu feronerie ar putea deteriora fereastra;



- Nu acționați manual sistemele de blocare a deschiderii în scopul manevrării feroneriei, cercevele se pot desprinde din balamalele superioare și cădea, provocând daune sau vătămări corporale;
- În caz de deschidere sau închidere dificilă, nu forțați ci căutați eventualele cauze ale nefuncționării ferestrei;
- Nu efectuați intervenții asupra ferestrelor. Acestea trebuie efectuate numai de către montator sau de către personal calificat;
- Nu lucrați cu flacăra lângă tâmplărie;
- Nu utilizați acizi sau produse chimice agresive pentru curățarea tâmplăriei;
- În cazul tâmplăriei echipată cu accesorii electrice, nu interveniți asupra acestor accesorii sau a firelor de legătură la rețeaua de electricitate; în cazul unor probleme, solicitați intervenția personalului specializat și autorizat pentru efectuarea acestor intervenții.

Câteva sfaturi pentru utilizarea în condiții de siguranță a tâmplăriei:

- * Susțineți cerceveaua cu mâna, la deschiderea pe batare (în Y);
- * Aveți grijă la deschiderea ferestrei pentru evitarea lovirii accidentale a cercevelei de pereții interiori;
- * Deschideți în mod repetat ferestrele pentru aerisirea locuinței și evitarea problemelor produse de umiditatea excesivă; deschiderea frecventă a ferestrelor pentru câteva minute ajută la menținerea umidității în condiții optime (umiditatea optimă pentru o locuință are valori cuprinse între 40% și 55%, la o temperatură medie de 18-22°C), fără modificări importante a temperaturii interioare; utilizați deschiderea ferestrelor pe batare pentru un timp mai îndelungat, mai ales în timpul zilelor călduroase de vară; în perioadele de iarnă, cu temperaturi scăzute, deschiderea pe batare a ferestrei în încăperi cu umiditate ridicată (băi, bucătării, încăperi în care sunt ținute ghivece cu flori) pentru o perioadă mai mare de timp nu este însă recomandată, aerul rece putând provoca răcirea pereților în zona adiacentă ferestrei, formarea condensului și apariția mușgaiului.

Curățarea și întreținerea tâmplăriei:

Respectarea câtorva reguli simple va conduce la păstrarea calității și a aspectului plăcut al tâmplăriei pentru o perioadă îndelungată. Pentru aceasta este necesară efectuarea unei curățări și întrețineri regulate a profilelor și suprafețelor expuse.

- Profilele din aluminiu trebuie curățate cu apă caldă, cu un pH neutru (pH cuprins între 6 și 8), detergent fără acetoză, care nu conține amoniac sau cloruri;
- Frecvența cu care trebuie realizată curățarea tâmplăriei este dictată de mediul în care este instalată, fiind mai intensă în apropierea coastei, în zone industriale sau în regiuni puternic poluate;
- Frecvența procesului de întreținere depinde și de utilizarea tâmplăriei;
- Frecvența minimă: în atmosfere necorozive, atunci când profilele de aluminiu sunt expuse la ploaie, acestea trebuie curățate de patru ori pe an (o dată pe trimestru);
- Utilizarea produselor de curățare și lustruire abrazivă precum și a produselor agresive este potențial periculoasă pentru toate suprafețele, cu sau fără tratament de suprafață și, prin urmare, este interzisă;
- Se evită împrôșcarea cu mortar, tencuieli sau alte produse acide, care pot ataca suprafața profilelor;
- Este interzisă utilizarea solvenților organici;
- Utilizarea produselor de curățare cu un pH acid sau bazic este interzisă, deoarece poate provoca daune și coroziune pe suprafață. Produsele de curățare utilizate trebuie să aibă un pH cuprins între 6 și 8;
- Suprafețele trebuie curățate cu o cârpă sau un burete neabraziv adecvat, care să utilizeze o cantitate mare de apă și/sau un produs de curățare pentru a îndeplini sarcina. Utilizarea unui produs de curățare uscată este interzisă, deoarece poate produce daune în suprafață. După curățare, toate urmele produsului de curățare trebuie spălate temeinic;
- Profilele de aluminiu nu trebuie curățate sub lumina directă a soarelui sau când temperatura suprafeței depășește 25 de grade Celsius;
- Este interzisă folosirea de unelte sau instrumente care pot provoca zgârieturi sau deteriorări ale vopselei aplicate pe tâmplărie (ex.: perie de sârmă, șurubelnițe metalice, etc.);
- Pentru asigurarea unei bune funcționări a tâmplăriei, este necesară verificarea acesteia cel puțin o dată pe an, pentru a sesiza eventualele obturări ale găurilor de drenaj sau eventuale corpuri străine sau reziduri pătrunse în zonele de culisare, care pot conduce la funcționarea incorectă a tâmplăriei sau la apariția de eliminări incorecte ale condensului;
- Șinele și găurile de scurgere obturate pot fi curățate cu ajutorul unei tije subțiri de lemn sau plastic. Este necesară și verificarea garniturilor în vederea observării eventualelor defecte, în acest caz fiind necesară intervenția personalului de specialitate;
- În cazul funcționării necorespunzătoare a tâmplăriei, trebuie contactat personalul competent pentru verificări sau eventuale reparații.